

Ghid de intretinere al bijuteriilor fantezie

Purtarea bijuteriilor fantezie



In aceasta privinta te sfatuim sa:

- ❖ *Le scoți atunci când faci baie sau te pregătești de curățenie. Acestea se pot deteriora sub acțiunea clorului și a compușilor chimici, se pot zgâria de suprafețele dure existente în casă sau își pot slăbi montura;*
- ❖ *Eviți contactul bijuteriilor fantezie cu loțiunile de corp, produsele de machiaj sau de parfumerie, deoarece substanțele conținute le pot deteriora;*
- ❖ *Ferești pietrele bijuteriilor de expunerea la soare sau la lumină puternică deoarece se pot decolora sau își pot pierde luciul;*
- ❖ *Îți dai jos bijuteriile înainte de culcare deoarece în timpul somnului le poți zgâria sau rupe.*

Depozitarea bijuteriilor fantezie

Iti recomandam sa:

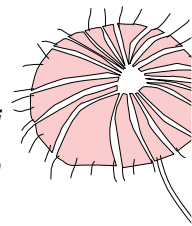
- ❖ *Alegi casete de bijuterii cu mai multe compartimente pentru a separa articolele în funcție de materialele din care sunt confecționate. Evită să amesteci metalele cu lemnul sau plasticul pentru că le poți zgâria ușor pe acestea din urmă;*
- ❖ *Optezi pentru casete sau săculeți cu interiorul din catifea sau alte materiale textile moi, netede și care nu se scâmoșează. În felul acesta, bijuteriile tale fantezie nu riscă să se agațe de fibrele materialelor respective.*
- ❖ *Așezi bijuteriile în casete, pe un singur strat pentru a le identifica mai ușor atunci când te grăbești la o întâlnire;*
- ❖ *Păstrezi casetele de bijuterii în spații ferite de praf, lumină și murdărie.*



Curățarea bijuteriilor fantezie

Iată câteva recomandări și pentru curățarea bijuteriilor tale fantezie:

- ❖ *Prepară o soluție cu apă caldă în care să torni câteva picături de amoniac, atunci când vrei să redai strălucirea pietrelor încrustate.*
- ❖ *Bijuteriile din aramă sau cupru se lustruiesc folosind un amestec format dintr-o parte sare, o parte oțet și o parte mălai. Trebuie să adaugi mălai până la omogenizarea compoziției și formarea unei paste, după care să freci ușor bijuteriile cu ajutorul unei cârpe și să le limpezești bine cu apă caldă.*



Pentru a asigura rezistența monturii pietrelor și a colierelor tale, este preferabil ca din când în când să apelezi la ajutorul unui bijutier profesionist.

